


Кожевенное дело

№6
2016

Дайджест

Узоры высокого напряжения
эксперименты Виталия Зуева (стр. 19)



Продолжение публицистической статьи о поиске своего пути для мастера-кожевника. Заглубляемся в тонкости закупок, взаимодействия, маркетинга продаж своих изделий.



Кожаный башмачок.....стр. 9-19

Снова шьем мокасины. Но теперь уже профессионал обувного дела Дмитрий Авдюхов будет рассказывать об этом процессе.

Анастасии Курмачёва расскажет про виды женской обуви вида ботиночки, сапожки, ботильончики.

Очень умелые ручки..... стр. 20-23

Небывалые эксперименты Виктора Зуева! Создание узоров с помощью высоковольтных разрядов на поверхности кожи. Это что-то совершенно новое в работе с кожей. Не возрождение давно забытого, а совершенно инновационный способ работы кожевника. В статье рассказывается как собрать установку. С какими проблемами столкнулись экспериментаторы и какой способ оказался действенным.

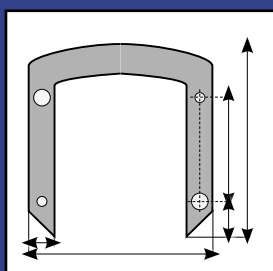
Эксперименты продолжаются. У Виктора есть ещё идеи, которыми он обещал поделиться с нами.



РЕЖЕМ ПО КРУГУ

Верстак24-27

Как пользоваться инструментами для нарезки полос. Описание и методы работы.



САМОДЕЛЬНАЯ ПРЯЖКА

Оригинальный метод создания пряжки для ремня из кожи.

Выкройка номера28



Снова женская сумка. Несложная. Декорированная кожей питона и в комплекте с косметичкой, которая прикрепляется к ручкам.

По опыту ПИТЕРА МЕЙНА



Красим несложный орнамент в стиле и по рекомендациям Питера Мейна, рассказанным в его книге *The Main Technique of Coloring Leather*.

Мастер-класс..... стр. 42

Шьем перчатки



Инструкция как сделать выкройки по руке и сшить перчатки из кожи. Один из самых сложных способов крепления большого пальца к перчатке.

Мастер-класс-2..... стр. 46


РЕМЕШОК ДЛЯ ЧАСОВ

Сергей Завалишин подробно рассказывает технологию создания ремешков для ремня из экзотической и не очень кожи.



Плетёнка..... стр. 51

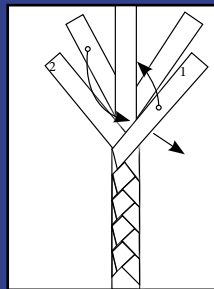
ОПЛЕТКА ПРЯЖКИ



Оплетка старой пряжки кожей позволяет дать ей новую жизнь, а вам даёт новую пряжку.


8-ми полосное плетение

Как правильно оплести круглые основы 8-ми полосным плетением. Какие виды бывают и их развертки.



Оконцевание 4-полосного плетения

Один из способов окантовывать 4-полосное плетение теми же полосами, которыми было сделано само плетение.



Мастера..... стр. 59



Давно мы ни про кого не писали... В Улан-Удэ живет Ирина Ожигова. Репортаж у Ирины взяла Анастасия Курмачёва и публикует его на наших страницах.

